Algemene voorwaarden

Bij het downloaden en gebruik van POPtalkjes over de oorlog gaat u akkoord met de volgende voorwaarden

- De POPtalkjes zijn alleen voor eigen gebruik.
- De POPtalkjes mogen niet worden gebruikt voor commerciële doeleinden.
- De POPtalkjes mogen enkel gedownload/gedeeld worden met derden via www.poptalk.nl
- Indien u zelf de POPtalkjes wilt laten drukken/verveelvuldigen in grote oplage (meer dan 25 setjes) dient u voorafgaande toestemming te krijgen van POPtalk.
- De bestanden/ontwerpen mogen niet digitaal/fysiek worden aangepast.
- Illustraties zijn ontworpen door © 2022 Daniël Vincent

Informatie over POPtalk: www.poptalk.nl
Informatie over het grafisch ontwerp: www.danielvincent.nl





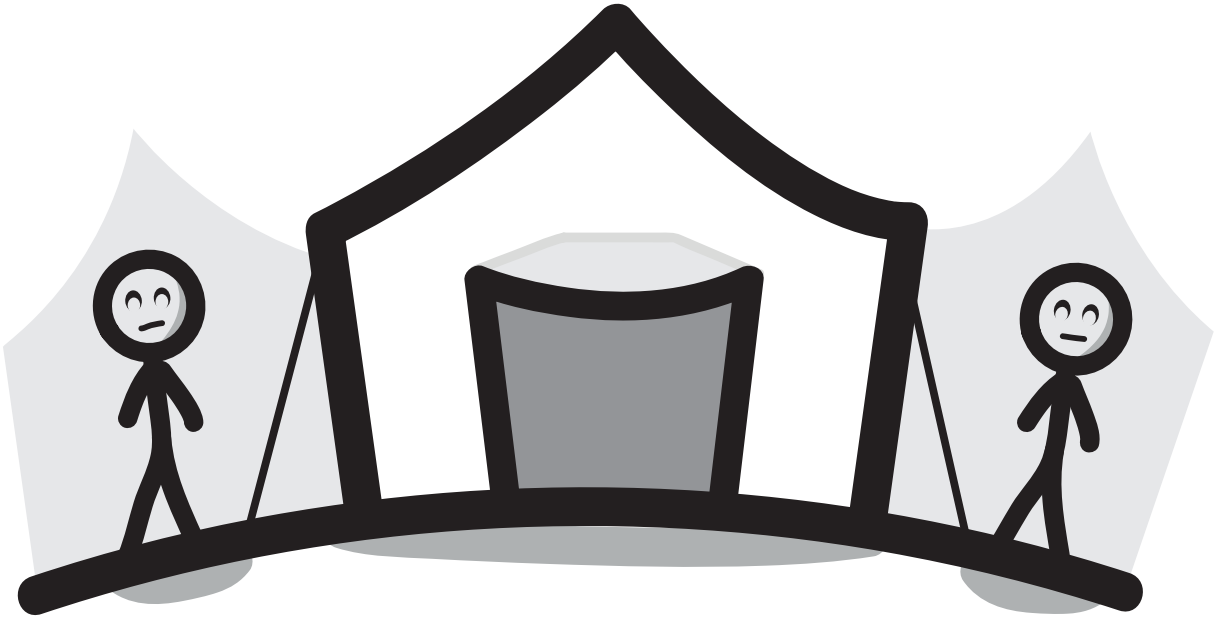







ZZZ





Handleiding

- deel 1 -

POPtalkjes over de oorlog zijn gesprekskaartjes die eenvoudige afbeeldingen bevatten van personen, voorwerpen, emoties, gedachten en thema's die spelen rondom een oorlog. De bedoeling is dat je er vrij mee kunt associëren, daarom bevatten ze ook geen tekst. Er zijn ook een paar lege kaartjes zodat het onderwerp erin getekend kan worden.

Handleiding

- deel 2 -

POPtalk is een methodiek waarbij je leert om beeldtaal in te zetten tijdens je begeleiding van kinderen, jongeren of volwassen cliënten. Als het onderwerp pijnlijk is en persoonlijk raakt, is ondersteuning in het gesprek gewenst. Als de situatie chaotisch en ingewikkeld is, kan het in beeld brengen ervan, weer rust en overzicht geven. POPtalk helpt om de innerlijke wereld zichtbaar te maken. Juist bij moeilijke en gevoelige onderwerpen zal het beeld helpen in het (h)erkennen van de innerlijke wereld.

Handleiding

- deel 3 -

Het is niet de bedoeling dat je POPtalkjes als therapeutisch middel in gaat zetten. Tenzij je therapeut bent! Het is slechts bedoeld als ondersteunend middel in het gesprek, om zo de eigen werkelijkheid van je cliënt/leerling te verduidelijken. Wees je wel bewust van de kracht van deze beelden. Ze kunnen soms in korte tijd een helder overzicht geven van het lief en leed.

Handleiding

- deel 4 -

POPtalkjes zijn ideaal om in te zetten, samen met poppetjes en ander beeldend materiaal. Bijvoorbeeld van Playmobil. Verzamel poppetjes, soldaatjes, miniatuur wapens, vlaggetjes, een plattegrond/landkaart, autootjes, dieren e.d.

Werkvorm 1

- Tijdlijn -

Wat is er precies gebeurd? En wanneer? Teken op papier een tijdlijn, en laat uit de POPtalkjes kaartjes kiezen en deze op volgorde langs de lijn leggen. Noteer de data bij de verschillende gebeurtenissen en laat de cliënt/leerling er over vertellen. Als je miniatuurvoorwerpen en poppetjes hebt kun je deze ook op de tijdlijn plaatsen.

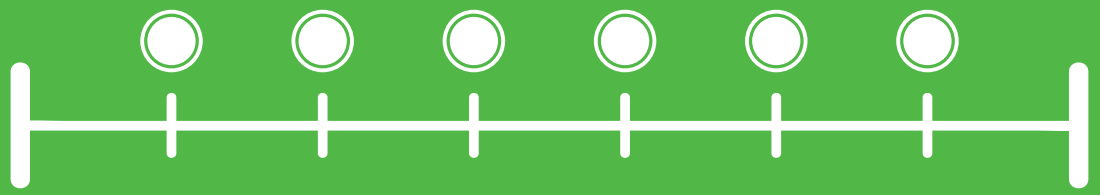

Werkvorm 2

- Kegelpoppetjes -

Koop blankhouten kegelpoppetjes (Action, Wibra of hobbywinkel) en laat ze zichzelf en hun gezin tekenen of schilderen op deze poppetjes. Zijn ze gescheiden van (enkele) gezinsleden? Het kan enorm troostend zijn als ze de poppetjes van deze missende gezinsleden bij zich kunnen houden. Het maakt de verbinding zichtbaar en tastbaar!

Werkvorm 3

- Kaartjes -

Leg alle kaartjes open op tafel. Vraag: welk kaartje raakt je het meest? Kun je er iets over vertellen? Of zijn er kaartjes die je raken en waar je liever niet over praat? Draai deze dan om!

Werkvorm 4

- Voorlichting -

Bij voorlichting: verzamel attributen die te maken hebben met oorlog en vluchten. Denk aan soldaatjes, wapens, vlaggen, een plattegrond/landkaart, vervoersmiddelen, poppetjes. Maak een hoek/tafel rondom dit onderwerp en gebruik de POPtalkjes erbij als je erover in gesprek gaat. Vraag naar de eigen emoties van de kinderen. Vraag ook naar de emoties die zij denken dat de slachtoffers en vluchtelingen (hebben) ervaren.

Werkvorm 5

- de wensvraag -

De wensvraag: (gebruik hier eventueel een toverstok bij). Stel je zou iets aan de situatie kunnen en mogen doen? Wat gebeurt er dan? Welke POPtalkjes horen daarbij en welke gevoelens?

Werkvorm 6

- dieren -

Soms hebben ze hun (huis)dieren achter moeten laten. Verzamel miniatuur huis- en boerderijdieren en laat ze er de dieren uitkiezen die achter moesten blijven. Soms konden ze hun huisdier meenemen. Wat doet dat met ze? Laat geschikte POPtalkjes erbij zoeken.